


ALU-ZÄUNE | BALKONE TORE | GELÄNDER

BAUEN MIT ALUMERO

Stabil. Sicher. Stark.



**BESTE
QUALITÄT**



**LEBENSANG,
KEINE WARTUNG**




**KOMPLETT AUS
ALUMINIUM**



**PERFEKT
VERSCHWEISST**

MODELL
MIRABELL



ZAUNKAPPEN

Folgende Kappenformen ohne Aufpreis erhältlich!



flache Kappe



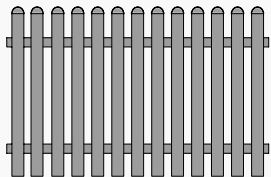
runde Kappe



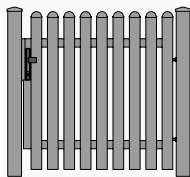
spitze Kappe



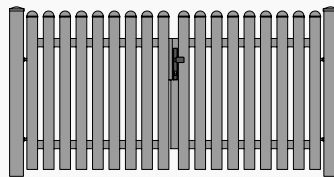
ZAUNFELD



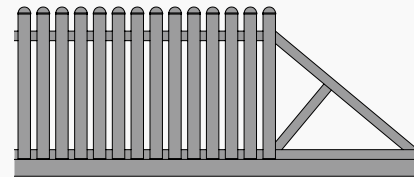
EINFLÜGELIGES TOR



ZWEIFLÜGELIGES TOR




SCHIEBETOR (FREITRAGEND)



MODELL
RAVENA

LATTENABSTÄNDE

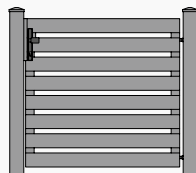
Lattenabstand frei wählbar. Standard = 41-50 mm



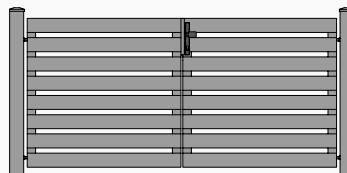
ZAUNFELD



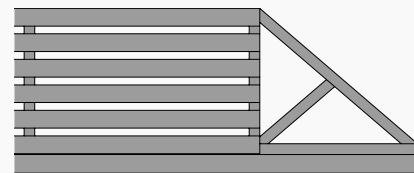
EINFLÜGELIGES TOR



ZWEIFLÜGELIGES TOR



SCHIEBETOR (FREITRAGEND)



MODELL
SIENA



MODELL
PERINA



MODELL
KLARA

MODELL
RAVENA




BALKONFELD



HANDLÄUFE

Zwei verschiedene Handläufe ohne Aufpreis erhältlich!



Rechteck-Profil



Design-Profil

SONDERLÖSUNGEN & ZUBEHÖR

FARBAUSWAHL


Erhältlich in 6 Standardfarben. Alle weiteren Farben auf Wunsch gegen Aufpreis.



6005 Moosgrün




7016 Anthrazitgrau



7047 Telegrau 4



8007 Rehbraun



9006 Weißaluminium



9016 Verkehrsweiß

SONDERFORMEN

Viele individuelle Lösungen möglich.



konvex oder konkav



schräg



schräg - gerade



gerade - schräg



gerade - schräg - gerade

IHR GROSSES PLUS

- 1 Alle wichtigen Verbindungen werden mittels professionellem Maschinenpark fachgerecht geschweißt.
- 2 Danach werden alle Schweißnähte sauber verschliffen.
- 3 Der Steher wird als komplettes Element pulverbeschichtet und die dreidimensional verstellbaren Beschläge werden montiert. Somit kann das Tor unkompliziert eingestellt werden.



KOMPLETT VERSCHWEISSTER RAHMEN

Rahmenverbindungen werden auf Gehrung geschnitten, verschweißt und verschliffen – keine „billigen“ Steck- oder Schraubverbindungen. Somit sind unsere Elemente auch architektonisch ansprechend gestaltet.

IHR FACHHÄNDLER:

BAUEN MIT ALUMERO

Stabil. Sicher. Stark.